



# สถานการณ์ โรคติดเชื้อไวรัสโคโรนา 2019 Coronavirus Disease 2019 (COVID-19)

ศูนย์บริหารสถานการณ์ โควิด-19 (ศบค.)

วันที่ 2 ธันวาคม 2563



**สถานการณ์  
COVID – 19  
ประจำวัน**

---

# รายงานสถานการณ์ COVID-19 ในประเทศไทย

## ข้อมูล ณ วันที่ 2 ธันวาคม 2563 โดย กรมควบคุมโรค กระทรวงสาธารณสุข

ผู้ป่วยรายใหม่วันนี้

**+18** ราย

ผู้ป่วยยืนยันสะสม

**4,026** ราย

หายป่วยแล้ว

**3,822** ราย

เสียชีวิต

**60** คน

ติดเชื้อในประเทศ 0 ราย

ติดเชื้อในประเทศ 2,454 ราย

เพิ่มขึ้น 11 ราย

เพิ่มขึ้น = 0 ราย

ผู้เดินทางไม่เข้า  
สถานที่กักกัน  
1 ราย

สถานที่กักกัน  
ที่รัฐจัดให้  
17 ราย

ผู้เดินทางจาก  
ต่างประเทศ  
1,572 ราย

สถานที่กักกัน  
ที่รัฐจัดให้  
1,061 ราย

ร้อยละ (Percentage)

94.93%

ร้อยละ (Percentage) 1.49%

### ประวัติเสี่ยง

ผู้ที่เดินทางมาจากต่างประเทศ และเข้า State Quarantine

จาก ตุรกี 1 ราย คูเวต 1 ราย เยอรมนี 1 ราย อียิปต์ 1 ราย  
อิสราเอล 1 ราย ญี่ปุ่น 2 ราย สวิตเดน 1 ราย ชูแดน 1 ราย  
สวิสเซอร์แลนด์ 5 ราย สหรัฐอเมริกา 1 ราย และเมียนมา 2 ราย

**17 ราย**

ผู้ที่เดินทางมาจากต่างประเทศ

จาก เมียนมา 1 ราย

**1 ราย**

**รวม 18 ราย**

ภาคเหนือ

**120**

ภาคตะวันออกเฉียงเหนือ

**112**

ภาคกลาง

**853**

กรุงเทพฯ และนนทบุรี

**2,194**

ภาคใต้

**747**

ผู้ป่วยรักษาอยู่

**144**

ราย

จำนวนผู้ป่วยยืนยัน

จำแนกตามพื้นที่รักษา (ราย)



# ผู้ป่วยรายใหม่ประเทศไทย วันที่ 2 ธันวาคม 2563 : 18 ราย (ยอดสะสม 4,026 ราย)

ผู้เดินทางมาจากต่างประเทศ คัดกรอง ณ ด่านฯ และเข้าสถานกักกันทุกประเภท (Quarantine Facilities)

ประเทศต้นทาง	เดินทางมาถึงไทย / ผู้ติดเชื้อเที่ยวบินเดียวกัน	ลักษณะผู้ติดเชื้อ	การตรวจหาเชื้อ	เข้าพัก / รพ.
ตุรกี (1 ราย) รายที่ 1	17 พ.ย. 63 / 2 ราย ต่อเครื่องบินที่กาตาร์	เพศหญิง อายุ 56 ปี สัญชาติ ไทย	22 พ.ย. 63 (Day 5) ผลพบเชื้อ ไม่มีอาการ	ASQ สมุทรปราการ / รพ.เอกชน
คูเวต (1 ราย) รายที่ 2	17 พ.ย. 63 / 2 ราย ต่อเครื่องบินที่กาตาร์	เพศชาย อายุ 53 ปี สัญชาติ ไทย อาชีพ ก่อสร้าง	20 พ.ย. 63 (Day 3) ผลพบเชื้อ ไม่มีอาการ	SQ ชลบุรี / รพ.บางละมุง
เยอรมนี (1 ราย) รายที่ 3	19 พ.ย. 63 / 1 ราย	เพศหญิง อายุ 24 ปี สัญชาติ ไทย อาชีพ ว่างงาน	30 พ.ย. 63 (Day 11) ผลพบเชื้อ ไม่มีอาการ	SQ กทม. / รพ.เลิดสิน
อียิปต์ (1 ราย) รายที่ 4	24 พ.ย. 63 / 1 ราย ต่อเครื่องบินที่ตูนิส	เพศชาย อายุ 44 ปี สัญชาติ อียิปต์ อาชีพ ครูสอนภาษา	29 พ.ย. 63 (Day 5) ผลพบเชื้อ ไม่มีอาการ	ASQ สมุทรปราการ / รพ.เอกชน
อิสราเอล (1 ราย) รายที่ 5	25 พ.ย. 63	เพศชาย อายุ 31 ปี สัญชาติ ไทย อาชีพ ว่างงาน	30 พ.ย. 63 (Day 5) ผลพบเชื้อ ไม่มีอาการ	SQ ชลบุรี / รพ.สมเด็จพระนางเจ้าสิริกิติ์
ญี่ปุ่น (2 ราย) รายที่ 6 , 7	25 พ.ย. 63 / 3 ราย	เพศชาย อายุ 24 ปี สัญชาติ ไทย อาชีพ พนักงานรับเหมา	29 พ.ย. 63 (Day 4) ผลพบเชื้อ ไม่มีอาการ	SQ ชลบุรี / รพ.บางละมุง
		เพศหญิง อายุ 29 ปี สัญชาติ ไทย อาชีพ เกษตรกร		
สวีเดน (1 ราย) รายที่ 8	26 พ.ย. 63 / 1 ราย	เพศหญิง อายุ 32 ปี สัญชาติ ไทย เป็นแม่บ้าน	30 พ.ย. 63 (Day 4) ผลพบเชื้อ ไม่มีอาการ	SQ กทม. / รพ.ราชวิถี
ชูดาน (1 ราย) รายที่ 9	30 พ.ย. 63	เพศหญิง อายุ 57 ปี สัญชาติ ชูดาน	30 พ.ย. 63 (Day 0) ผลพบเชื้อ ไม่มีอาการ	AHQ กทม. / รพ.เอกชน



# ผู้ป่วยรายใหม่ประเทศไทย วันที่ 2 ธันวาคม 2563 : 18 ราย (ยอดสะสม 4,026 ราย)

ผู้เดินทางมาจากต่างประเทศ คัดกรอง ณ ด่านฯ และเข้าสถานกักกันทุกประเภท (Quarantine Facilities)

ประเทศต้นทาง	เดินทางมาถึงไทย / ผู้ติดเชื้อเที่ยวบินเดียวกัน	ลักษณะผู้ติดเชื้อ	การตรวจหาเชื้อ	เข้าพัก / รพ.
สวิตเซอร์แลนด์ (5 ราย) รายชื่อที่ 10 , 11 , 12 , 13 , 14	25 พ.ย. 63 / 2 ราย	เพศหญิง อายุ 27 ปี สัญชาติ ไทย เป็นนักศึกษา	29 พ.ย. 63 (Day 4) ผลพบเชื้อ ไม่มีอาการ	SQ ชลบุรี / รพ.บางละมุง
		เพศชาย อายุ 31 ปี สัญชาติ ไทย อาชีพ โปรแกรมเมอร์		
		เพศหญิง อายุ 56 ปี สัญชาติ ไทย เป็นแม่บ้าน		
		เพศหญิง อายุ 56 ปี สัญชาติ ไทย เป็นแม่บ้าน		
		เพศหญิง อายุ 66 ปี สัญชาติ ไทย เป็นแม่บ้าน		
สหรัฐอเมริกา (1 ราย) รายชื่อที่ 15	29 พ.ย. 63	เพศชาย อายุ 69 ปี สัญชาติ ไทย อาชีพ ช่างราชการบำนาญ	30 พ.ย. 63 (Day 1) ผลพบเชื้อ ไม่มีอาการ	ASQ กทม. / รพ.เอกชน
เมียนมา (2 ราย) รายชื่อที่ 16 , 17	24 พ.ย. 63	เพศหญิง อายุ 43 ปี สัญชาติ ไทย อาชีพ พนักงานบริษัท	29 พ.ย. 63 (Day 5) ผลพบเชื้อ ไม่มีอาการ	SQ กทม. / สถาบันประสาทวิทยา
		เพศชาย อายุ 44 ปี สัญชาติ ไทย อาชีพ พนักงานบริษัท	28 พ.ย. 63 (Day 4) ผลพบเชื้อ ไม่มีอาการ	
ผู้เดินทางมาจากต่างประเทศ				
เมียนมา (1 ราย) รายชื่อที่ 18	26 พ.ย. 63 เข้าประเทศไทยตามเส้นทางธรรมชาติ	เพศหญิง อายุ 25 ปี สัญชาติ ไทย อาชีพ พนักงานสถานบันเทิง	30 พ.ย. 63 (Day 4) ผลพบเชื้อ ไม่มีอาการ	รพ.เชียงใหม่ประชานุเคราะห์

หมายเหตุ : มีผู้กลับจากเมียนมา รอผลตรวจยืนยันโควิด 19 จำนวน 4 ราย (พะเยา กทม. พิจิตร ราชบุรี จังหวัดละ 1 ราย)

แหล่งข้อมูลและจัดทำโดย : กรมควบคุมโรค กระทรวงสาธารณสุข



# อัตราการติดเชื้อไวรัสโคโรนา 2019 ในสถานกักกันที่ราชการกำหนดทั้งส่วนกลาง และจังหวัด (Quarantine Facilities) 35 อันดับแรก

## วันที่ 2 ธ.ค. 2563 (ผู้ป่วยยืนยันสะสม 1,061 ราย)

ประเทศต้นทาง	จำนวนผู้เดินทางเข้าสะสม (คน)	จำนวนผู้ติดเชื้อสะสม (ราย)	สัดส่วนผู้ป่วยต่อทั้งหมด (ร้อยละ)	อัตราการติดเชื้อ (ราย)
คูเวต	293	62 (+1)	5.84	21.16
ซูดานใต้	269	50	4.71	18.59
ซาอุดีอาระเบีย	958	65	6.13	6.78
ปากีสถาน	381	23	2.17	6.04
ซูดาน	674	28 (+1)	2.64	4.15
ตุรกี	527	19 (+1)	1.79	3.61
อินโดนีเซีย	2,715	82	7.73	3.02
เคนยา	104	3	0.28	2.88
รัสเซีย	964	27	2.54	2.80
สาธารณรัฐเช็ก	145	4	0.38	2.76
อียิปต์	2,230	56 (+1)	5.28	2.51
อินเดีย	4,802	113	10.65	2.35
นอร์เวย์	157	3	0.28	1.91
จอร์แดน	399	7	0.66	1.75
ฝรั่งเศส	823	13	1.23	1.58
โอมาน	640	10	0.94	1.56
อิตาลี	496	7	0.66	1.41
อุซเบกิสถาน	146	2	0.19	1.37

ประเทศต้นทาง	จำนวนผู้เดินทางเข้าสะสม (คน)	จำนวนผู้ติดเชื้อสะสม (ราย)	สัดส่วนผู้ป่วยต่อทั้งหมด (ร้อยละ)	อัตราการติดเชื้อ (ราย)
เนปาล	154	2	0.19	1.30
สวิตเซอร์แลนด์	1,642	21 (+5)	1.98	1.28
บาห์เรน	1,884	19	1.79	1.01
เมียนมา	709	7 (+2)	0.66	0.99
เอธิโอเปีย	847	8	0.75	0.94
บังกลาเทศ	767	7	0.66	0.91
อิหร่าน	338	3	0.28	0.89
UAE	7,237	60	5.66	0.83
สหรัฐอเมริกา	12,586	97 (+1)	9.14	0.77
มาดากัสการ์	135	1	0.09	0.74
แอฟริกาใต้	407	3	0.28	0.74
คาซัคสถาน	322	2	0.19	0.62
ฟิลิปปินส์	2,530	15	1.41	0.59
สหราชอาณาจักร	5,925	35	3.30	0.59
สวีเดน	2,188	12 (+1)	1.13	0.55
กาตาร์	4,463	23	2.17	0.52
โปแลนด์	393	2	0.19	0.51

แหล่งข้อมูล: กรมควบคุมโรค กระทรวงสาธารณสุข



# อัตราการติดเชื้อไวรัสโคโรนา 2019 ในสถานกักกันที่ราชการกำหนดทั้งส่วนกลาง และจังหวัด (Quarantine Facilities) (ต่อ)

## วันที่ 2 ธ.ค. 2563 (ผู้ป่วยยืนยันสะสม 1,061 ราย)

ประเทศต้นทาง	จำนวนผู้เดินทางเข้าสะสม (คน)	จำนวนผู้ติดเชื้อสะสม (ราย)	สัดส่วนผู้ป่วยต่อทั้งหมด (ร้อยละ)	อัตราการติดเชื้อ (ราย)
เนเธอร์แลนด์	3,698	16	1.51	0.43
สิงคโปร์	4,715	20	1.89	0.42
<b>เยอรมนี</b>	<b>5,662</b>	<b>20 (+1)</b>	<b>1.89</b>	<b>0.35</b>
ฮ่องกง	3,311	11	1.04	0.33
ออสเตรีย	945	3	0.28	0.32
<b>ญี่ปุ่น</b>	<b>11,571</b>	<b>30 (+2)</b>	<b>2.83</b>	<b>0.26</b>
เดนมาร์ก	1,207	3	0.28	0.25
มาเลเซีย	1,753	4	0.38	0.23
เมียนมาพรมแดน	1,452	3	0.28	0.21
มัลดีฟส์	523	1	0.09	0.19
แคนาดา	1,162	2	0.19	0.17
ออสเตรเลีย	4,835	4	0.38	0.08
<b>อิสราเอล</b>	<b>1,257</b>	<b>+1</b>	<b>0.09</b>	<b>0.08</b>
ไต้หวัน	9,511	3	0.28	0.03
เกาหลีใต้	12,626	2	0.19	0.02
จีน	6,833	1	0.09	0.01
มาเลเซียพรมแดน	25,420	1	0.09	0.01

ประเทศต้นทาง	จำนวนผู้เดินทางเข้าสะสม (คน)	จำนวนผู้ติดเชื้อสะสม (ราย)	สัดส่วนผู้ป่วยต่อทั้งหมด (ร้อยละ)	อัตราการติดเชื้อ (ราย)
เบลเยียม	20	5	0.47	25.00
เซอร์เบีย	4	1	0.09	25.00
โมซัมบิก	9	2	0.19	22.22
เยเมน	38	8	0.75	21.05
โมร็อกโก	15	3	0.28	20.00
เม็กซิโก	25	2	0.19	8.00
บราซิล	39	3	0.28	7.69
แอลเบเนีย	15	1	0.09	6.67
โคโซโว	15	1	0.09	6.67
ลักเซมเบิร์ก	15	1	0.09	6.67
ฮังการี	95	5	0.47	5.26
ลิเบีย	39	2	0.19	5.13
โปรตุเกส	20	1	0.09	5.00
ยูเครน	20	1	0.09	5.00
เลบานอน	50	2	0.19	4.00
จอร์เจีย	55	2	0.19	3.64
อัฟกานิสถาน	35	1	0.09	2.86
ไนจีเรีย	37	1	0.09	2.70
อาเซอร์ไบจาน	50	1	0.09	2.00
สเปน	57	1	0.09	1.75
อิรัก	91	1	0.09	1.10
<b>รวมทั้งสิ้น</b>	<b>156,475</b>	<b>1,061</b>	<b>100</b>	<b>0.68</b>



# สถานการณ์ COVID-19 ทั่วโลก 216 ประเทศ 2 เขตบริหารพิเศษ 2 เรือสำราญ

**Confirmed 64,188,950**  
+576,938

**Severe 106,030**  
+101 (0.2%)

**Recovered 44,437,980**  
+454,771 (69.2%)

**Deaths 1,486,609**  
+11,887 (2.3%)

PLACES		CONFIRMED	NEW CASES	DEATHS	ACTIVE CASES	PLACES		CONFIRMED	NEW CASES	DEATHS	ACTIVE CASES
1	USA	14,108,490	182,172	276,976(2,611)	5,498,496	11	Mexico	1,122,362	6,472	106,765(285)	185,780
2	India	9,499,710	36,456	138,159(500)	429,753	12	Germany	1,085,661	15,898	17,359(497)	309,502
3	Brazil	6,388,526	52,248	173,862(697)	558,166	13	Poland	999,924	9,105	17,599(449)	384,736
4	Russia	2,322,056	26,402	40,464(569)	478,125	14	Iran	975,951	13,881	48,628(382)	249,360
5	France	2,230,571	8,083	53,506(466)	2,013,036	15	Peru	965,228	1,623	36,031(65)	32,219
6	Spain	1,673,202	8,257	45,511(442)	N/A	16	South Africa	792,299	2,295	21,644(109)	38,124
7	UK	1,643,086	13,430	59,051(603)	N/A	17	Ukraine	745,123	12,498	12,548(221)	377,403
8	Italy	1,620,901	19,350	56,361(785)	779,945	18	Turkey	668,957	30,110	13,936(190)	245,701
9	Argentina	1,432,570	8,037	38,928(198)	130,391	19	Belgium	577,345	746	16,645(98)	523,226
10	Colombia	1,324,792	7,986	36,934(168)	70,211	20	Iraq	554,767	2,218	12,306(48)	57,891

151. Thailand 4,026 (+18) cases 60 Deaths

(ข้อมูล ณ 2 ธันวาคม 2563 เวลา 09.00 น.)

ที่มา : worldometers





# สถานการณ์ COVID-19 ทั่วโลก 216 ประเทศ 2 เขตบริหารพิเศษ 2 เรือสำราญ

PLACES		CONFIRMED	NEW CASES	DEATHS	ACTIVE CASES
21	Chile	552,864	1,121	15,430(20)	9,400
22	Indonesia	543,975	5,092	17,081(136)	72,015
23	Czechia	528,474	5,176	8,407(112)	64,890
24	Netherlands	527,523	4,045	9,438(62)	N/A
25	Romania	479,634	4,272	11,530(199)	107,170
26	Bangladesh	467,225	2,293	6,675(31)	77,326
27	Philippines	432,925	1,298	8,418(27)	25,725
28	Pakistan	400,482	2,458	8,091(66)	49,105
29	Canada	383,468	5,329	12,211(81)	66,369
30	Morocco	359,844	3,508	5,915(69)	43,736
31	Saudi Arabia	357,623	263	5,907(11)	4,540
32	Israel	338,127	1,281	2,877(12)	10,801
33	Switzerland	330,874	3,802	4,940(125)	75,734
34	Portugal	300,462	2,401	4,577(72)	75,008
35	Austria	285,489	3,033	3,325(141)	54,667

PLACES		CONFIRMED	NEW CASES	DEATHS	ACTIVE CASES
36	Sweden	260,758	0	6,798(24)	N/A
37	Nepal	233,452	0	1,529(21)	15,329
38	Jordan	223,617	4,187	2,802(51)	57,856
39	Hungary	221,073	3,951	4,977(154)	151,294
40	Ecuador	193,673	988	13,501(40)	10,368
41	Serbia	183,437	7,999	1,652(48)	150,249
42	UAE	170,149	1,289	576(4)	13,906
43	Panama	167,311	1,505	3,098(19)	18,695
44	Bulgaria	148,775	3,475	4,188(153)	91,587
45	Japan	148,694	1,934	2,139(20)	21,085
46	Bolivia	144,810	86	8,963(5)	13,352
47	Dominican Republic	144,302	314	2,333(2)	26,439
48	Kuwait	142,992	357	881(1)	4,486
49	Costa Rica	140,172	534	1,731(5)	50,720
50	Georgia	139,343	3,759	1,303(36)	20,480

(ข้อมูล ณ 2 ธันวาคม 2563 เวลา 09.00 น.)

ที่มา : [worldometers](http://worldometers)

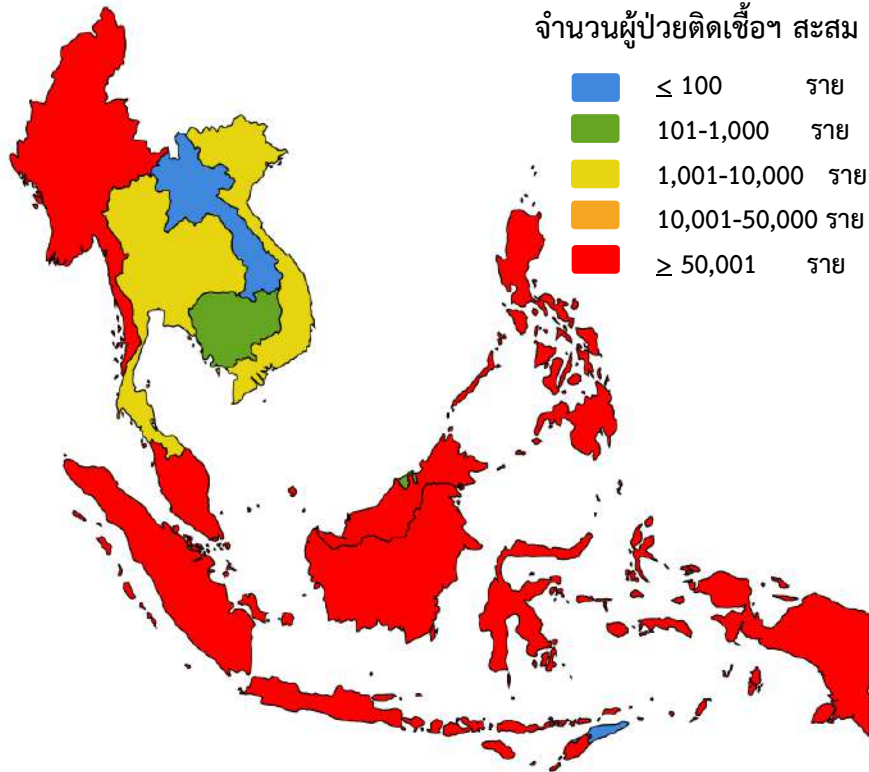
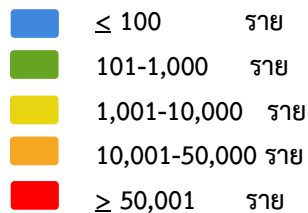


# สถานการณ์ COVID-19 ประเทศในทวีปเอเชีย

ประเทศในเอเชียพบผู้ป่วยอย่างต่อเนื่อง ได้แก่

อินเดีย บังคลาเทศ ปากีสถาน ฟิลิปปินส์ อินโดนีเซีย ญี่ปุ่น เมียนมา

จำนวนผู้ป่วยติดเชื้อสะสม



	PLACES	CONFIRMED	NEW CASES	DEATHS	ACTIVE CASES
2	India	9,499,710	36,456	138,159(500)	429,753
22	Indonesia	543,975	5,092	17,081(136)	72,015
26	Bangladesh	467,225	2,293	6,675(31)	77,326
27	Philippines	432,925	1,298	8,418(27)	25,725
28	Pakistan	400,482	2,458	8,091(66)	49,105
45	Japan	148,694	1,934	2,139(20)	21,085
68	Myanmar	92,189	1,476	1,972(31)	18,874
83	Malaysia	67,169	1,472	363(3)	10,495
86	Singapore	58,228	10	29	60
93	S. Korea	35,163	451	526	6,572
151	Thailand	4,028	18	60	144
167	Vietnam	1,351	4	35	121
188	Cambodia	326	3	0	22
195	Brunei	151	1	3	3
204	Laos	39	0	0	13



**รายงาน  
มาตรการ  
รายวัน**

---

# เที่ยวบินนำคนไทยที่ตกค้างกลับไทย

กระทรวงการต่างประเทศ



 จีน (ปักกิ่ง) CA979 1 คน สุวรรณภูมิ 00.10 น. คนไทยตกค้าง	 สหรัฐอเมริกา (ผ่านโดฮา) QR830 188 คน สุวรรณภูมิ 06.35 น. คนไทยตกค้าง	 เยอรมนี (แฟรงก์เฟิร์ต) LH772 5 คน สุวรรณภูมิ 07.50 น. คนไทยตกค้าง
 สวิตเซอร์แลนด์ (ซูริก) LX180 27 คน สุวรรณภูมิ 08.40 น. คนไทยตกค้าง	 สหราชอาณาจักร (ลอนดอน) BA9 1 คน สุวรรณภูมิ 09.45 น. คนไทยตกค้าง	 สหรัฐอาหรับเอมิเรตส์ (ดูไบ) EK384 22 คน สุวรรณภูมิ 12.05 น. คนไทยตกค้าง
 ขีลี (ผ่านโดฮา) QR836 33 คน สุวรรณภูมิ 12.40 น. คนไทยตกค้าง	 ไต้หวัน (ไทเป) CI831 1 คน สุวรรณภูมิ 13.05 น. คนไทยตกค้าง	 เกาหลีใต้ (โซล) TG659 24 คน สุวรรณภูมิ 13.30 น. คนไทยตกค้าง
 เอริโอเปีย (แอดดิสอาบาบา) ET608 3 คน สุวรรณภูมิ 13.30 น. คนไทยตกค้าง	 ฮ่องกง CX653 4 คน สุวรรณภูมิ 14.00 น. คนไทยตกค้าง	 มาเลเซีย (กัวลาลัมเปอร์) MH782 3 คน สุวรรณภูมิ 16.05 น. คนไทยตกค้าง
 ญี่ปุ่น (โตเกียว) JL031 220 คน สุวรรณภูมิ 17.00 น. คนไทยตกค้าง	 สิงคโปร์ SQ976 9 คน สุวรรณภูมิ 17.25 น. คนไทยตกค้าง	 ฮ่องกง EK385 150 คน สุวรรณภูมิ 22.50 น. คนไทยตกค้าง



รวมวันที่ 2 ธ.ค.  
691 คน



เข้าสถานกักกันตัวของรัฐ  
(State Quarantine)  
หรือ  
สถานกักกันตัวแห่งรัฐ  
ทางเลือก  
(Alternative State  
Quarantine)

ข้อมูล ณ วันที่ 2 ธันวาคม 2563

# เที่ยวบินนำคนไทยที่ตกค้างกลับไทย

กระทรวงการต่างประเทศ



 ฮังการี  
(ผ่านโตฮา) QR830  
**20 คน** สุวรรณภูมิ  
คนไทยตกค้าง 06.35 น.  
DEC 3

 เยอรมนี  
(แฟรงก์เฟิร์ต) LH772  
**70 คน** สุวรรณภูมิ  
คนไทยตกค้าง 07.50 น.  
DEC 3

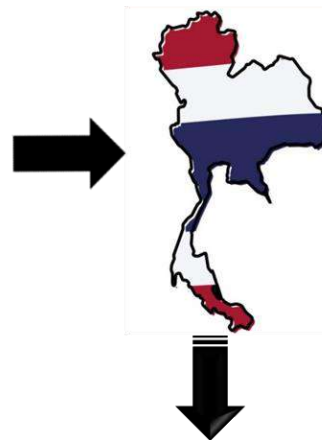
 ญี่ปุ่น  
(โตเกียว) TG643  
**80 คน** สุวรรณภูมิ  
คนไทยตกค้าง 16.45 น.  
DEC 3

 เวียดนาม  
(ฮานอย) HSEMT  
**3 คน** ดอนเมือง  
คนไทยตกค้าง 20.46 น.  
DEC 3

 ฟิลิปปินส์  
(มะนิลา) TG625  
**50 คน** สุวรรณภูมิ  
คนไทยตกค้าง 21.25 น.  
DEC 3

 เกาหลีใต้  
(โซล) KE653  
**200 คน** สุวรรณภูมิ  
คนไทยตกค้าง 23.20 น.  
DEC 3

รวมวันที่ 3 ธ.ค.  
**622 คน**



เข้าสถานกักกันตัวของรัฐ  
(State Quarantine)  
หรือ  
สถานกักกันตัวแห่งรัฐ  
ทางเลือก  
(Alternative State  
Quarantine)

ข้อมูล ณ วันที่ 2 ธันวาคม 2563

# เที่ยวบินนำคนไทยที่ตกค้างกลับไทย



## กระทรวงการต่างประเทศ



DEC  
4



3 เที่ยวบิน  
ไต้หวัน (ไทเป)  
สหรัฐอเมริกา (ผ่านอาบูดาบี)  
เอธิโอเปีย (แอดดิสอาบาบา)

DEC  
7




7 เที่ยวบิน  
ออสเตรเลีย (ซิดนีย์)  
มอริเชียส/โปแลนด์ (ผ่านดูไบ)  
สหราชอาณาจักร (ลอนดอน)  
โคลอมเบีย (ผ่านแฟรงก์เฟิร์ต)  
ชิลี / เนเธอร์แลนด์ (ผ่านโดฮา)  
ปากีสถาน (ผ่านโดฮา)  
ออสเตรเลีย (ผ่านสิงคโปร์)

DEC  
5



6 เที่ยวบิน  
เยอรมนี (แฟรงก์เฟิร์ต)  
กาตาร์ (โดฮา)  
เมียนมา (ย่างกุ้ง)  
อิตาลี (ผ่านโดฮา)  
ซาอุดีอาระเบีย (เจดดาห์)  
ออสเตรเลีย (ผ่านสิงคโปร์)

DEC  
8



4 เที่ยวบิน  
กัมพูชา (พนมเปญ)  
ซาอุดีอาระเบีย (เจดดาห์)  
นิวซีแลนด์ (ผ่านสิงคโปร์)  
เกาหลีใต้ (โซล)

DEC  
6



3 เที่ยวบิน  
มัลดีฟส์ (ผ่านสิงคโปร์)  
บาหลีเรน (มานามา)  
ศรีลังกา/ซาอุดีอาระเบีย (ผ่านดูไบ)

DEC  
9



5 เที่ยวบิน  
คูเวต  
แคนาดา (ผ่านฮ่องกง)  
ญี่ปุ่น (โตเกียว)  
บรูไน (บันดาร์เสรีเบกาวัน)  
อินเดีย (เจนไน)

# รายงานข้อมูลสถานการณ์ผู้เดินทางเข้าประเทศที่ต้อง กักกันในสถานที่ของรัฐ (SQ LQ ASQ ALQ และ AHQ) ข้อมูลสะสมตั้งแต่ 3 เมษายน – 1 ธันวาคม 2563



- SQ = State Quarantine
- LQ = Local Quarantine
- ASQ = Alternative State Quarantine
- ALQ = Alternative Local Quarantine
- AHQ = Alternative Hospital Quarantine
- OQ = Organizational Quarantine

## ยอดคัดกรอง



สะสม

164,452



674 ราย

## กลับบ้านได้แล้ว



สะสม

149,560



964 ราย

## รักษาหายกลับบ้าน SQ และ LQ



927



11 ราย

## พบเชื้อจาก



สะสม

1,061

SQ LQ

805

ASQ ALQ AHQ OQ

256

SQ LQ



13 ราย

ASQ ALQ AHQ OQ



4 ราย

แหล่งข้อมูล: กระทรวงมหาดไทย, กระทรวงกลาโหม, กรมควบคุมโรค, กระทรวงการต่างประเทศ

ประมวลผลโดย สำนักงานการวิจัยแห่งชาติ (วช.)

ศูนย์ปฏิบัติการด้านนวัตกรรมการแพทย์ และการวิจัยและพัฒนา วช. กระทรวงการอุดมศึกษา วิทยาศาสตร์ วิจัยและนวัตกรรม

ยอดสะสมตั้งแต่เริ่มโครงการ



ผู้ใช้งาน

48,589,493 คน (เพิ่ม 31,903 )



ผ่านแพลตฟอร์มไทยชนะ = 47,575,378 คน (เพิ่ม 31,432 )



ผ่านแอปฯ ไทยชนะ = 1,014,115 คน (เพิ่ม 471 )



กิจการ/ร้านค้า  
ลงทะเบียน

295,624 แห่ง (เพิ่ม 163 )



DOWNLOAD

ดาวน์โหลดใช้  
แอปพลิเคชัน

995,747 ครั้ง (เพิ่ม 644 )



เช็คอินร้าน

ร้อยละการเช็คอิน



ผ่านแพลตฟอร์ม

92.4%



ผ่านแอปฯ

7.6%





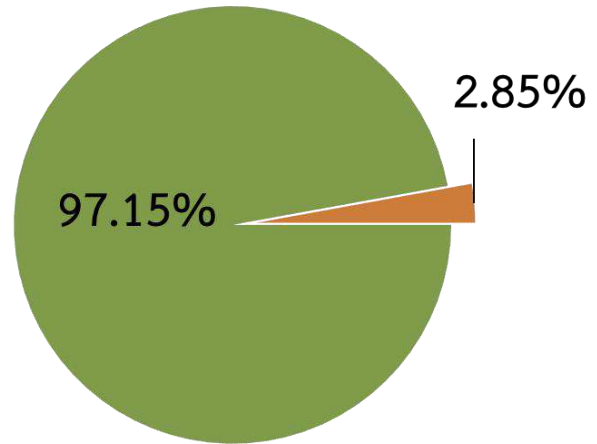
# ศูนย์ปฏิบัติการแก้ไขสถานการณ์ฉุกเฉินด้านความมั่นคง

## การตรวจกิจการ/กิจกรรมตามมาตรการผ่อนคลาย



ผลการตรวจ	1 ธ.ค.63	1 ก.ค.-1 ธ.ค.63
จำนวน	20,843	2,255,994
ปฏิบัติไม่ครบ	595 (2.85%)	66,723 (2.96%)
ไม่มี "ไทยชนะ"	595 (2.85%)	-
ไม่ปฏิบัติ	0 (0%)	-

### ผลการตรวจ "Platform ไทยชนะ" 1 ธ.ค.63



### ตรวจตามมาตรการหลัก

ชุดตรวจรวม	ชุดตรวจทั่วไป	ชุดตรวจส่วนกลาง
90	1,753	148

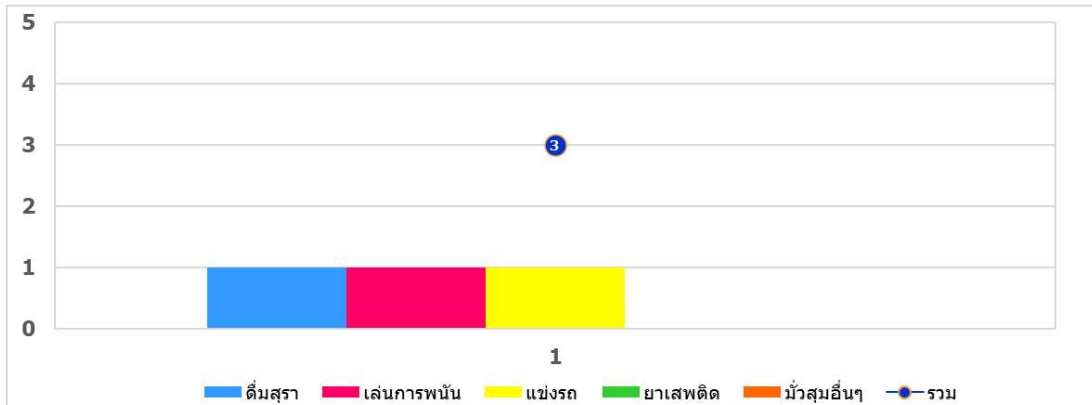


### ตรวจอื่นๆ

ชุดตรวจตามมาตรการเสริม
กทม. สปก.จ. สปก.อ.สปก.ต. สปท.

ชุดตรวจเฉพาะ (ตามคู่มือ)
สธ. พณ. กก. วธ. ทส.

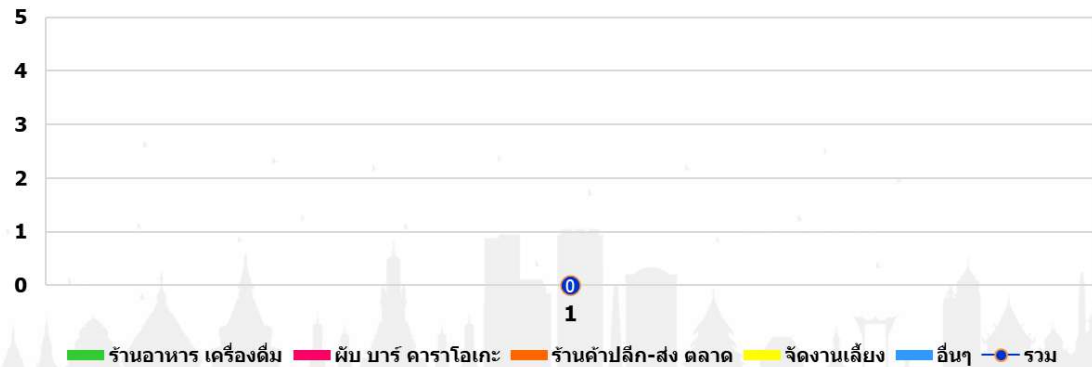
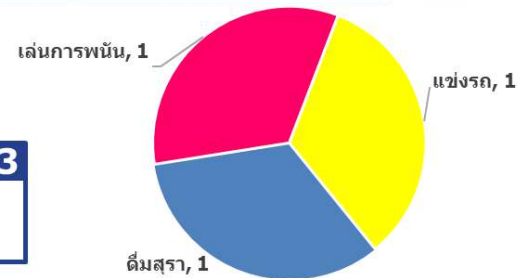
## ข้อมูล ณ วันที่ 1 ธันวาคม 2563



### ร้องเรียนเรื่อง การมั่วสุม/การกระทำผิด พ.ร.ก.ฯ



รวม +3  
จำนวน 3



### ร้องเรียนเรื่อง การไม่ปฏิบัติตามมาตรการพ่อนคลาย



รวม  
จำนวน 0

